



Control Horario

<https://gt.campusyformacion.net>

Perfil Empleado

miércoles, 26 de junio de 2019 20:37

Haz clic en el **botón** de cada actividad para comenzar el registro de tiempo



Iniciar el registro de tiempo



Terminar



Cafe



Desayuno



Comida



Pausa



Reunión



Médico



Práctica Formativa



El **Control Horario**, es la plataforma donde puedes llevar el registro de asistencia de tu jornada laboral con solo pulsar un botón. Puedes marcar tu hora de llegada, tus pausas, otras actividades y tu hora de salida. Es muy intuitivo y puedes usarlo en tu ordenador o móvil. Lleva un registro preciso de tus horas de trabajo en todo momento y todo lugar.


Ingreso al Sistema

Para acceder debes ingresar tu usuario y contraseña.



Tu usuario será tu **correo electrónico empresarial** y la contraseña tu **DNI/NIE**

The screenshot shows a login form with the title 'Entrar'. It contains two input fields: 'Correo' (Email) with an envelope icon and 'Contraseña' (Password) with a key icon. Below these fields is a checkbox labeled 'Recuérdame' (Remember me). To the right of the fields is a blue 'Entrar' button. At the bottom left of the form is a link that says '¿Olvidó su contraseña?' (Forgot your password?).



Si olvidas tu contraseña puedes usar la ayuda de recordar contraseña a través de tu correo electrónico

Bienvenido al Sistema

Ingresa por aquí a las diferentes opciones del Menú Principal

En este panel puedes iniciar tu jornada laboral marcando la actividad correspondiente. Si deseas finalizar la actividad, solo debes presionar la opción **Terminar** o ir directo a la siguiente actividad

Gestión Horario Panel Hoja de Horas José Antonio García de León López

miércoles, 26 de junio de 2019 20:52

Haz clic en el **botón** de cada actividad para comenzar el registro de tiempo

Iniciar el registro de tiempo **Terminar**

Cafe Desayuno Comida

Pausa Reunión Médico

Práctica Formativa

Detalle de Tiempo (Últimos 10 registros)


Actividad	Inicio	Fin	Duración
-----------	--------	-----	----------

Desde aquí podrás visualizar el detalle de tus actividades hasta un máximo de 10 registros

Uso de la herramienta

1


miércoles, 26 de junio de 2019 21:07

 Inicio Jornada Laboral 0:00:14

Una vez inicies una actividad cualquiera, el sistema empezará a contar en tiempo real la duración de la misma

2

Tiempo de trabajo hoy:

 00:01:01


Hora inicio jornada:

 21:07

Cuando finalices cualquier actividad el sistema contará el tiempo total **efectivo** de trabajo y la hora de inicio de la jornada

3

Detalle de Tiempo (Últimos 10 registros)

Actividad	Inicio	Fin	Duración
 Jornada Laboral	21:07	21:08	00:01:01

El sistema tiene a tu disposición los últimos 10 registros de actividades marcadas en el día

Uso de la herramienta

Una vez finalices tu jornada laboral, puedes acceder a la hoja de horas donde, de manera muy fácil podrás exportar, imprimir o enviar por correo electrónico en formato PDF el registro de tus horas. También puedes tener una visión general del registro de asistencia.

The screenshot displays the Ceyden time tracking tool interface. At the top, there are two date input fields labeled 'Fecha Inicio' and 'Fecha Fin', both with the placeholder 'dd/mm/aaaa'. Below these is a teal 'Filtrar' button. To the left of the table, there is a 'Mostrar' dropdown set to '10 registros' and a label 'registros por página'. Below this are four icons for exporting to Excel, PDF, copying to clipboard, and printing. To the right of the table is a search bar labeled 'Buscar:'. The table itself has four columns: 'Actividad', 'Inicio', 'Fin', and 'Duración'. A single row is visible with the activity 'Jornada Laboral' and timestamps '2019-06-26 21:07:44' and '2019-06-26 21:08:45', with a duration of '00:01:01'. At the bottom left, it says 'Mostrando la página 1 de 1'. At the bottom right, there are navigation buttons 'Anterior', '1', and 'Siguiete'.

Actividad	Inicio	Fin	Duración
Jornada Laboral	2019-06-26 21:07:44	2019-06-26 21:08:45	00:01:01

Puedes exportar a Excel, PDF, Copiar al portapapeles o imprimir

Puedes usar el buscador inteligente que permite buscar cualquier contenido introduciendo cualquier palabra o frase

El registro de horas tiene un filtro personalizado para que puedas filtrar por fechas y tengas un mayor control sobre tu trabajo diario.

